



Rozvodnicové a rozváděčové skříně

PŘEHLED PROVEDENÍ



Typ	RZA	RZB	RZG	RZI	KJ
Provedení	oceloplastové	oceloplechové	plastové	plastové s vyšším krytím	plastové
Instalace	zapuštěná / do dutých stěn	zapuštěná/nástěnná	zapuštěná / nástěnná / do dutých stěn	nástěnná	převlečný kryt
Celkový počet modulů	14 ÷ 56	72 ÷ 198	4 ÷ 56	4 ÷ 72	1 ÷ 4
Krytí	IP30	IP30	IP40	IP65	IP30
Stupeň ochrany před vnějšími mechanickými nárazy	IK07	IK09	IK08	IK08	–
Jmenovité hodnoty použitých přístrojů	max. 63 A, AC 230/400 V	max. 125 A, AC 230/400 V	max. 63 A, AC 230/400 V	max. 63 A, AC 230/400 V	max. 63 A, AC 230/400 V
Jmenovité izolační napětí	AC 1 000 V, DC 1 500 V	AC 500 V	AC 1 000 V, DC 1 500 V	AC 1 000 V, DC 1 500 V	AC 500 V
Třída ochrany	II	I	II	II	II
Zkouška žhavou smyčkou	max. 650 °C / max. 850 °C	– ¹⁾	max. 650 °C / max. 850 °C	max. 650 °C	max. 650 °C
Standardní výbava obsahuje svorkové bloky	PE, N, od 28 modulů N pro chránič	PE, N, N pro chránič	PE, N, od 14 modulů N pro chránič	PE, N	pouze provedení KJ-4L
Uzamykatelné dveře	Ano	Ano	Ne	Ano	Ne
Plombovatelné čelní kryty	Ano	Ano	Ano ²⁾	Ano	Ano

¹⁾ U oceloplechové skříně se zkouška žhavou smyčkou neprovádí

²⁾ Vybrané typy

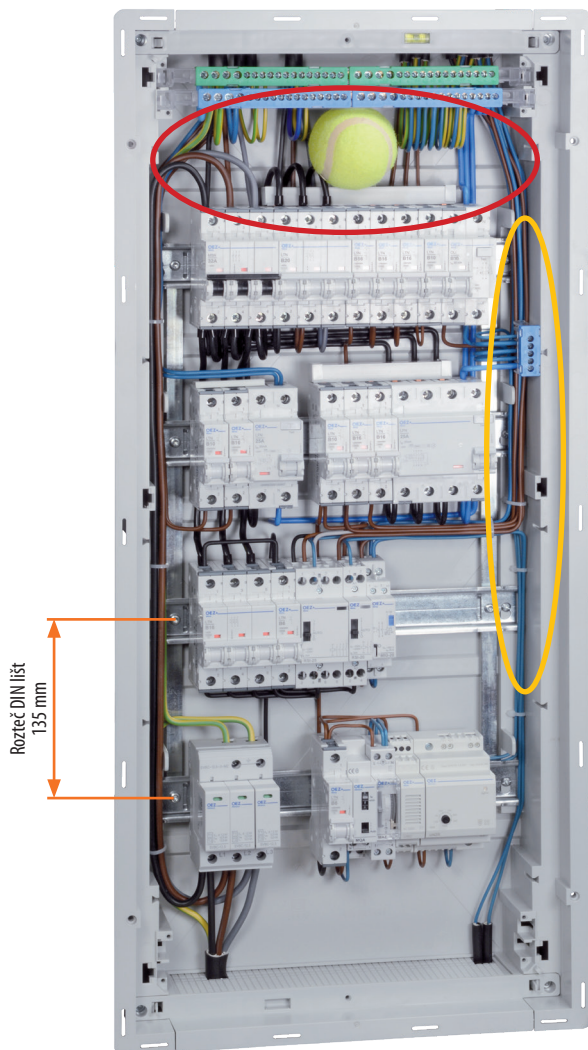
Príslušenství

Zámky	PD-RA-UZA	PD-RB-UZU	–	PD-RI-UZU	–
Montážní úchyty do zdi	součástí standardní dodávky	PD-RB-4MU	–	–	–
Montážní úchyty do dutých stěn	PD-RA-DHA součástí dodávky RZA...-H do dutých stěn	–	PD-RGZ-DH součástí dodávky RZG...-H do dutých stěn	–	–
Záslepký	PD-RA-ZAS...-B	PD-R-ZAS...-B	PD-R-ZAS...-B	PD-RI-ZAS...-S	–
Svorkové bloky PE a N	PD-RA-SB...	PD-RB-SB...	PD-RG-SB...	–	–
Svorkové bloky N pro chránič	PD-RA-SB5N	PD-RB-SB7N + držáky	PD-RG-SB5	–	–

POPIS


Nadstandardní prostor

RZA




- ▶ **Komfortní prostor u svorkovnic**
 - ▷ výjimečná vzdálenost svorkovnic od první řady přístrojů
 - ▷ velký prostor pro připojení přívodních vodičů
 - ▷ velký prostor pro vytvoření rezerv zejména u vývodních vodičů
 - ▷ dostatek místa pro vodiče i po propojení přístrojů lištou nahoře
- ▶ **Místo pod DIN lištami**
 - ▷ velký prostor pro vodiče pod DIN lištami
 - 10 mm u RZA, RZG
 - 45 mm u RZI
 - 50 mm u RZB
- ▶ **Místo po bocích skříně**
 - ▷ mnoho místa pro vodiče při obvyklém osazení přístroji
 - ▷ pohodlná práce i při osazení maximálním počtem přístrojů v řadě
- ▶ **Nejvíce místa mezi řadami přístrojů**
 - ▷ nejvíce místa u všech skříní ve své kategorii
 - ▷ nezvykle mnoho místa jak k propojování přístrojů, tak k připojování vývodních vodičů
 - 135 mm u RZA
 - 135 ÷ 160 mm u RZG
 - 150 mm u RZI
 - 150 mm u RZB
- ▶ **Velký počet svorek ve standardním balení**
 - ▷ svorkové bloky N a PE
 - ▷ svorkové bloky N pro chránič

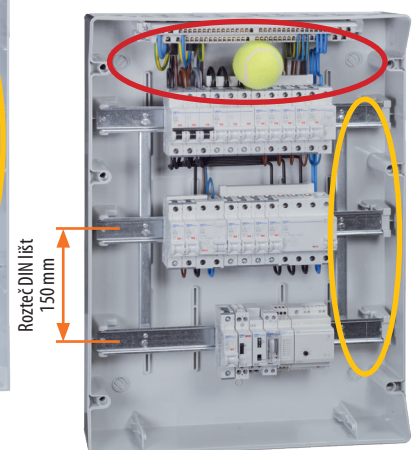
RZB



RZG




RZI



Velký počet svorek ve standardním balení

RZA

Svorkové bloky PE a N



Svorkový blok N pro chránič



Počet svorek (pro Cu vodiče)

Počet modulů	Počet svorek		
	PE	N	N pro chránič
14	17	17	-
28	17	17	1x 5
42	24	24	1x 5
56	34	34	1x 5


RZB

Svorkový blok PE



Svorkový blok N

Svorkové bloky N pro chrániče




Počet svorek (pro Cu vodiče)


Počet modulů	Počet svorek		
	PE	N	N pro chránič
72	47	25	3x 7
96	47	25	3x 7
120	62	30	4x 7
144	62	30	5x 7
132	62	40	4x 7
165	82	40	5x 7
198	82	40	5x 7

RZG

Dva svorkové bloky PE



Dva svorkové bloky N pro chrániče
Svorkový blok N



Počet svorek (pro Cu vodiče)

Počet modulů	Počet svorek		
	PE	N	N pro chránič
4	8	5	-
8	14	5	1x 5
14	14	5	1x 5
18	14	14	1x 5
24	2x 14	14	2x 5
40	2x 14	14	2x 5
42	2x 14	14	2x 5
56	2x 14	14	2x 5

RZI

Svorkový blok PE



Svorkový blok N



Počet svorek (pro Cu vodiče)

Počet modulů	Počet svorek		
	PE	N	N pro chránič
4	5	5	-
6	5	5	-
8	9	9	-
12	14	14	-
18	18	18	-
24	18	18	-
36	26	26	-
36	26	26	-
54	36	36	-
72	52	52	-

PLASTOVÉ SKŘÍŇE RZG

Obsah balení

Nástěnné RZG-N

Základna
- samozhášivý termoplast

DIN lišty
- každá DIN lišta samostatně
přípevněna k základně

Popisovací štítky

Jednomodulové záslepky
- počet dle velikosti skříně
(2 ks na řadu)

Šrouby pro uchycení
krytu k základně
ND-RG-SCR....

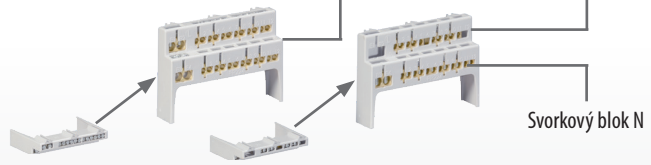
Krytky šroubů pro
uchycení do zdi

Svorkové bloky PE

Svorkové bloky N pro chránič
- dle velikosti skříně 1 až 2 ks

Svorkový blok N

Čelní kryt
s odnímatelnými
dveřmi



Zapuštěné RZG-Z

Základna
- samozhášivý termoplast

Odnímatelný rám s DIN lištami

Popisovací štítky

Rozpěrka

ND-RG-CB...

Jednomodulové záslepky
- počet dle velikosti skříně
(2 ks na řadu)

Šrouby pro uchycení
krytu k základně
ND-RG-SCR....

Montážní úchyty pro
montáž do dutých stěn
(pouze u typu RZG-Z-...-H)

PD-RGZ....-DH

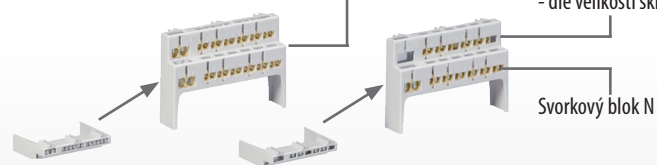



Svorkové bloky PE

Svorkové bloky N pro chránič
- dle velikosti skříně 1 až 2 ks


Svorkový blok N

Čelní kryt
s odnímatelnými
dveřmi



Zapuštěné a nástěnné skříně

- Pro domovní, bytové a podobné instalace.
- Vhodné pro osazení modulárními přístroji Minia.
- Barva: bílá (RAL 9003).
- Dveře: průhledné, neprůhledné, otevírání pravé/levé nebo nahoru.
- Skříně do dutých stěn obsahují montážní úchyty pro montáž do dutých stěn.
- Pro montáž přístrojů na DIN lištu dle ČSN EN 60715 šířky 35 mm s výřezem v krycí desce 45 mm.
- Odnímatelný rám s DIN lištami u zapuštěných skříní.
- 1 modul = 18 mm.
- Velký vnitřní prostor.
- Velký počet svorek.
- Rozteč DIN lišt 135 ÷ 160 mm dle typu skříně.
- Tuhý rám.
- Široký sortiment.



Nástěnné RZG-N, otevírání dveří pravé/levé

Dveře	Plombovatelná	Celkový počet modulů	Počet řad x modulů v řadě	Typ	Objednací kód	Hmotnost [kg]	Balení [ks]
Neprůhledné	ano	8	1 x 8	RZG-N-1S8	OEZ:40578	0,95	1
	ano	14	1 x 14	RZG-N-1S14	OEZ:40579	1,38	1
	-	28	2 x 14	RZG-N-2S28	OEZ:40581	2,21	1
	-	42	3 x 14	RZG-N-3S42	OEZ:40583	2,75	1
	-	56	4 x 14	RZG-N-4S56	OEZ:40584	3,42	1
Průhledné	ano	8	1 x 8	RZG-N-1T8	OEZ:40586	0,96	1
	ano	14	1 x 14	RZG-N-1T14	OEZ:40587	1,41	1
	-	28	2 x 14	RZG-N-2T28	OEZ:40589	2,23	1
	-	42	3 x 14	RZG-N-3T42	OEZ:40591	2,83	1
	-	56	4 x 14	RZG-N-4T56	OEZ:40592	3,53	1

Nástěnné RZG-N, otevírání dveří nahoru

Dveře	Plombovatelná	Celkový počet modulů	Počet řad x modulů v řadě	Typ	Objednací kód	Hmotnost [kg]	Balení [ks]
Neprůhledné	ano	4	1 x 4	RZG-N-1S4	OEZ:40577	0,66	1
	-	18	1 x 18	RZG-N-1S18	OEZ:40580	1,42	1
	-	40	2 x 20	RZG-N-2S40	OEZ:40582	2,06	1
Průhledné	ano	4	1 x 4	RZG-N-1T4	OEZ:40585	0,66	1
	-	18	1 x 18	RZG-N-1T18	OEZ:40588	1,47	1
	-	40	2 x 20	RZG-N-2T40	OEZ:40590	2,07	1

B



Zapuštěné RZG-Z, otevírání dveří pravé/levé

Dveře	Plombovatelná	Celkový počet modulů	Počet řad x modulů v řadě	Typ	Objednací kód	Hmotnost [kg]	Balení [ks]
Neprůhledné	ano	8	1 x 8	RZG-Z-1S8	OEZ:40554	0,71	1
	ano	14	1 x 14	RZG-Z-1S14	OEZ:40555	1,33	1
	-	28	2 x 14	RZG-Z-2S28	OEZ:40557	1,96	1
	-	42	3 x 14	RZG-Z-3S42	OEZ:40559	2,53	1
	-	56	4 x 14	RZG-Z-4S56	OEZ:40560	3,01	1
Průhledné	ano	8	1 x 8	RZG-Z-1T8	OEZ:40562	0,84	1
	ano	14	1 x 14	RZG-Z-1T14	OEZ:40563	1,22	1
	-	28	2 x 14	RZG-Z-2T28	OEZ:40565	2,03	1
	-	42	3 x 14	RZG-Z-3T42	OEZ:40567	2,61	1
	-	56	4 x 14	RZG-Z-4T56	OEZ:40568	3,24	1

Zapuštěné RZG-Z, otevírání dveří nahoru

Dveře	Plombovatelná	Celkový počet modulů	Počet řad x modulů v řadě	Typ	Objednací kód	Hmotnost [kg]	Balení [ks]
Neprůhledné	ano	4	1 x 4	RZG-Z-1S4	OEZ:40553	0,49	1
	-	18	1 x 18	RZG-Z-1S18	OEZ:40556	1,17	1
	-	40	2 x 20	RZG-Z-2S40	OEZ:40558	1,68	1
Průhledné	ano	4	1 x 4	RZG-Z-1T4	OEZ:40561	0,49	1
	-	18	1 x 18	RZG-Z-1T18	OEZ:40564	1,18	1
	-	40	2 x 20	RZG-Z-2T40	OEZ:40566	1,68	1

Určené pouze pro zazdění (nelze dovybavit o montážní úchyty do dutých stěn).

Do dutých stěn RZG-Z-....-H, otevírání dveří pravé/levé

Dveře	Plombovatelná	Celkový počet modulů	Počet řad x modulů v řadě	Typ	Objednací kód	Hmotnost [kg]	Balení [ks]
Neprůhledné	ano	14	1 x 14	RZG-Z-1S14-H	OEZ:40569	1,40	1
	-	28	2 x 14	RZG-Z-2S28-H	OEZ:40570	1,90	1
	-	42	3 x 14	RZG-Z-3S42-H	OEZ:40571	2,66	1
	-	56	4 x 14	RZG-Z-4S56-H	OEZ:40572	3,03	1
Průhledné	ano	14	1 x 14	RZG-Z-1T14-H	OEZ:40573	1,24	1
	-	28	2 x 14	RZG-Z-2T28-H	OEZ:40574	1,93	1
	-	42	3 x 14	RZG-Z-3T42-H	OEZ:40575	3,16	1
	-	56	4 x 14	RZG-Z-4T56-H	OEZ:40576	3,18	1



Příslušenství

Svorkové bloky (pro Cu vodiče)

Typ	Objednací kód	Popis	Hmotnost [kg]	Balení [ks]
PD-RG-SB5	OEZ:40593	5x 6 mm ²	0,01	1
PD-RG-SB8	OEZ:40594	2x 16 mm ² + 6x 6 mm ²	0,03	1
PD-RG-SB14	OEZ:40595	2x 16 mm ² + 12x 6 mm ²	0,04	1

Držáky svorkových bloků

- Pro všechny svorkové bloky PS-RG-SB...

Typ	Objednací kód	Popis	Hmotnost [kg]	Balení [ks]
PD-RG-DSB1-G	OEZ:40599	jednořadé	0,01	1
PD-RG-DSB2-G	OEZ:40600	dvouřadé	0,02	1

Montážní úchyty

- Úchyty do dutých stěn pro RZG-Z.
- Balení obsahuje počet úchytů dle velikosti skříně.
- Součást dodávky RZG-Z-...-H.

Typ	Objednací kód	Skříň počet modulů	Počet úchytů v balení	Hmotnost [kg]	Balení [ks]
PD-RGZ81428-DH	OEZ:40596	8, 14, 28	4	0,05	1
PD-RGZ42-DH	OEZ:40597	42	4	0,04	1
PD-RGZ56-DH	OEZ:40598	56	6	0,07	1

Záslepka

- Pro zakrytí neosazeného místa.
- Barva bílá RAL9003.

Typ	Objednací kód	Celkový počet modulů k zakrytí	Hmotnost [kg]	Balení [ks]
PD-RA-ZAS-B	OEZ:40601	6	0,120	1
PD-R-ZAS1000-B	OEZ:44471	55	0,142	1

Technické informace

Parametry

Typ	RZG-N	RZG-Z	RZG-Z-....-H
Normy	IEC 62208 ČSN EN 62208	IEC 62208 ČSN EN 62208	IEC 62208 ČSN EN 62208
Certifikační značky	CE	CE	CE
Instalace	nástěnná	zapuštěná	do dutých stěn
Zkouška žhavou smyčkou	max. 650 °C	max. 650 °C	max. 850 °C
Krytí	IP40	IP40	IP40
Jmenovité hodnoty použitých přístrojů	max. 63 A, AC 230/400 V	max. 63 A, AC 230/400 V	max. 63 A, AC 230/400 V
Jmenovité izolační napětí	AC 1 000 V, DC 1 500 V	AC 1 000 V, DC 1 500 V	AC 1 000 V, DC 1 500 V
Stupeň ochrany před vnějšími mechanickými nárazy	IK08	IK08	IK08
Třída ochrany	II	II	II
Pro montáž na hmotu třídy reakce na oheň	A1, A2 dle ČSN EN 13501-1	A1, A2 dle ČSN EN 13501-1	A1, A2 dle ČSN EN 13501-1
Přístrojová lišta	DIN lišta dle ČSN EN 60715 šířky 35 mm	DIN lišta dle ČSN EN 60715 šířky 35 mm	DIN lišta dle ČSN EN 60715 šířky 35 mm
Materiál			
Materiál čelního krytu	samozhášivý termoplast	samozhášivý termoplast	samozhášivý termoplast
Materiál základny	samozhášivý termoplast	samozhášivý termoplast	samozhášivý termoplast
Materiál dveří	samozhášivý termoplast	samozhášivý termoplast	samozhášivý termoplast
Dveře			
Otevírání	pravé/levé/nahoru	pravé/levé/nahoru	pravé/levé/nahoru
Provedení	průhledné/neprůhledné	průhledné/neprůhledné	průhledné/neprůhledné
Barva	bílá (RAL9003)	bílá (RAL9003)	bílá (RAL9003)

Ztrátový výkon a statické zatížení

Typ	Ztrátový výkon * [W]	Statické zatížení [kg]	
		na řadu	celkem
RZG-N-1S8	18,8	2,28	2,28
RZG-N-1S14	28,9	2,28	2,28
RZG-N-2S28	50,3	2,29	4,57
RZG-N-3S42	68,7	2,29	6,86
RZG-N-4S56	76,8	2,29	9,14
RZG-N-1T8	18,8	2,28	2,28
RZG-N-1T14	28,9	2,28	2,28
RZG-N-2T28	50,3	2,29	4,57
RZG-N-3T42	68,7	2,29	6,86
RZG-N-4T56	76,8	2,29	9,14
RZG-N-1S4	9,7	2,29	2,29
RZG-N-1S18	37,5	2,28	2,28
RZG-N-2S40	47,1	2,26	4,51
RZG-N-1T4	9,7	2,29	2,29
RZG-N-1T18	37,5	2,28	2,28
RZG-N-2T40	47,1	2,26	4,51
RZG-Z-1S8	15,3	2,28	2,28
RZG-Z-1S14	23,9	2,28	2,28
RZG-Z-2S28	43,0	2,23	4,46
RZG-Z-3S42	60,8	2,22	6,66
RZG-Z-4S56	68,0	2,21	8,87
RZG-Z-1T8	15,3	2,28	2,28
RZG-Z-1T14	23,9	2,28	2,28
RZG-Z-2T28	43,0	2,23	4,46
RZG-Z-3T42	60,8	2,22	6,66
RZG-Z-4T56	68,0	2,21	8,87
RZG-Z-1S4	7,8	2,29	2,29
RZG-Z-1S18	31,5	2,28	2,28
RZG-Z-2S40	41,0	2,14	4,29
RZG-Z-1T4	7,8	2,29	2,29
RZG-Z-1T18	31,5	2,28	2,28
RZG-Z-2T40	41,0	2,14	4,29
RZG-Z-1S14-H	23,9	2,28	2,28
RZG-Z-2S28-H	43,0	2,23	4,46
RZG-Z-3S42-H	60,8	2,22	6,66
RZG-Z-4S56-H	68,0	2,21	8,87
RZG-Z-1T14-H	23,9	2,28	2,28
RZG-Z-2T28-H	43,0	2,23	4,46
RZG-Z-3T42-H	60,8	2,22	6,66
RZG-Z-4T56-H	68,0	2,21	8,87

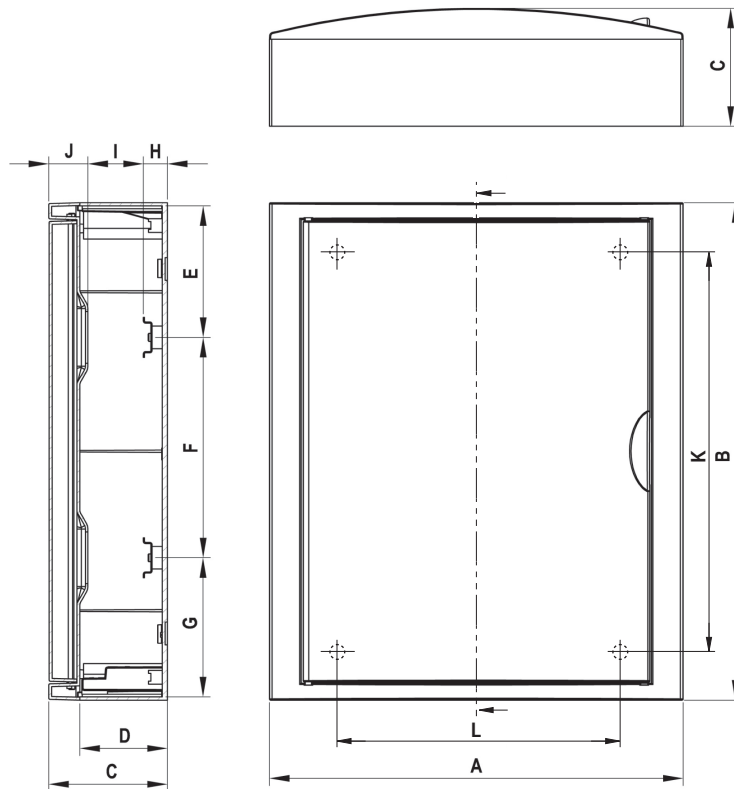
* Ztrátový výkon rozptýlený povrchem rozvodnicové skříně pro $\Delta T = 30$ K (rozdíl mezi vnitřní a vnější teplotou) dle normy ČSN IEC 890 + A1.

Svorkové bloky (pro Cu vodiče)

Typ	Svorkové bloky		Svorkové bloky N 5x 6 mm ² pro chrániče
	PE	N	
RZG-N-1S8	2x 16 mm ² + 12x 6 mm ²	5x 6 mm ²	-
RZG-N-1S14	2x 16 mm ² + 12x 6 mm ²	5x 6 mm ²	1 ks
RZG-N-2S28	2 ks (2x 16 mm ² + 12x 6 mm ²)	2x 16 mm ² + 12x 6 mm ²	2 ks
RZG-N-3S42	2 ks (2x 16 mm ² + 12x 6 mm ²)	2x 16 mm ² + 12x 6 mm ²	2 ks
RZG-N-4S56	2 ks (2x 16 mm ² + 12x 6 mm ²)	2x 16 mm ² + 12x 6 mm ²	2 ks
RZG-N-1T8	2x 16 mm ² + 12x 6 mm ²	5x 6 mm ²	-
RZG-N-1T14	2x 16 mm ² + 12x 6 mm ²	5x 6 mm ²	1 ks
RZG-N-2T28	2 ks (2x 16 mm ² + 12x 6 mm ²)	2x 16 mm ² + 12x 6 mm ²	2 ks
RZG-N-3T42	2 ks (2x 16 mm ² + 12x 6 mm ²)	2x 16 mm ² + 12x 6 mm ²	2 ks
RZG-N-4T56	2 ks (2x 16 mm ² + 12x 6 mm ²)	2x 16 mm ² + 12x 6 mm ²	2 ks
RZG-N-1S4	2x 16 mm ² + 6x 6 mm ²	5x 6 mm ²	-
RZG-N-1S18	2x 16 mm ² + 12x 6 mm ²	2x 16 mm ² + 12x 6 mm ²	1 ks
RZG-N-2S40	2 ks (2x 16 mm ² + 12x 6 mm ²)	2x 16 mm ² + 12x 6 mm ²	2 ks
RZG-N-1T4	2x 16 mm ² + 6x 6 mm ²	5x 6 mm ²	-
RZG-N-1T18	2x 16 mm ² + 12x 6 mm ²	2x 16 mm ² + 12x 6 mm ²	1 ks
RZG-N-2T40	2 ks (2x 16 mm ² + 12x 6 mm ²)	2x 16 mm ² + 12x 6 mm ²	2 ks
RZG-Z-1S8	2x 16 mm ² + 12x 6 mm ²	5x 6 mm ²	-
RZG-Z-1S14	2x 16 mm ² + 12x 6 mm ²	5x 6 mm ²	1 ks
RZG-Z-2S28	2 ks (2x 16 mm ² + 12x 6 mm ²)	2x 16 mm ² + 12x 6 mm ²	2 ks
RZG-Z-3S42	2 ks (2x 16 mm ² + 12x 6 mm ²)	2x 16 mm ² + 12x 6 mm ²	2 ks
RZG-Z-4S56	2 ks (2x 16 mm ² + 12x 6 mm ²)	2x 16 mm ² + 12x 6 mm ²	2 ks
RZG-Z-1T8	2x 16 mm ² + 12x 6 mm ²	5x 6 mm ²	-
RZG-Z-1T14	2x 16 mm ² + 12x 6 mm ²	5x 6 mm ²	1 ks
RZG-Z-2T28	2 ks (2x 16 mm ² + 12x 6 mm ²)	2x 16 mm ² + 12x 6 mm ²	2 ks
RZG-Z-3T42	2 ks (2x 16 mm ² + 12x 6 mm ²)	2x 16 mm ² + 12x 6 mm ²	2 ks
RZG-Z-4T56	2 ks (2x 16 mm ² + 12x 6 mm ²)	2x 16 mm ² + 12x 6 mm ²	2 ks
RZG-Z-1S4	2x 16 mm ² + 6x 6 mm ²	5x 6 mm ²	-
RZG-Z-1S18	2x 16 mm ² + 12x 6 mm ²	2x 16 mm ² + 12x 6 mm ²	1 ks
RZG-Z-2S40	2 ks (2x 16 mm ² + 12x 6 mm ²)	2x 16 mm ² + 12x 6 mm ²	2 ks
RZG-Z-1T4	2x 16 mm ² + 6x 6 mm ²	5x 6 mm ²	-
RZG-Z-1T18	2x 16 mm ² + 6x 6 mm ²	2x 16 mm ² + 6x 6 mm ²	1 ks
RZG-Z-2T40	2 ks (2x 16 mm ² + 12x 6 mm ²)	2x 16 mm ² + 12x 6 mm ²	2 ks
RZG-Z-1S14-H	2x 16 mm ² + 12x 6 mm ²	5x 6 mm ²	1 ks
RZG-Z-2S28-H	2 ks (2x 16 mm ² + 12x 6 mm ²)	2x 16 mm ² + 12x 6 mm ²	2 ks
RZG-Z-3S42-H	2 ks (2x 16 mm ² + 12x 6 mm ²)	2x 16 mm ² + 12x 6 mm ²	2 ks
RZG-Z-4S56-H	2 ks (2x 16 mm ² + 12x 6 mm ²)	2x 16 mm ² + 12x 6 mm ²	2 ks
RZG-Z-1T14-H	2x 16 mm ² + 12x 6 mm ²	5x 6 mm ²	1 ks
RZG-Z-2T28-H	2 ks (2x 16 mm ² + 12x 6 mm ²)	2x 16 mm ² + 12x 6 mm ²	2 ks
RZG-Z-3T42-H	2 ks (2x 16 mm ² + 12x 6 mm ²)	2x 16 mm ² + 12x 6 mm ²	2 ks
RZG-Z-4T56-H	2 ks (2x 16 mm ² + 12x 6 mm ²)	2x 16 mm ² + 12x 6 mm ²	2 ks

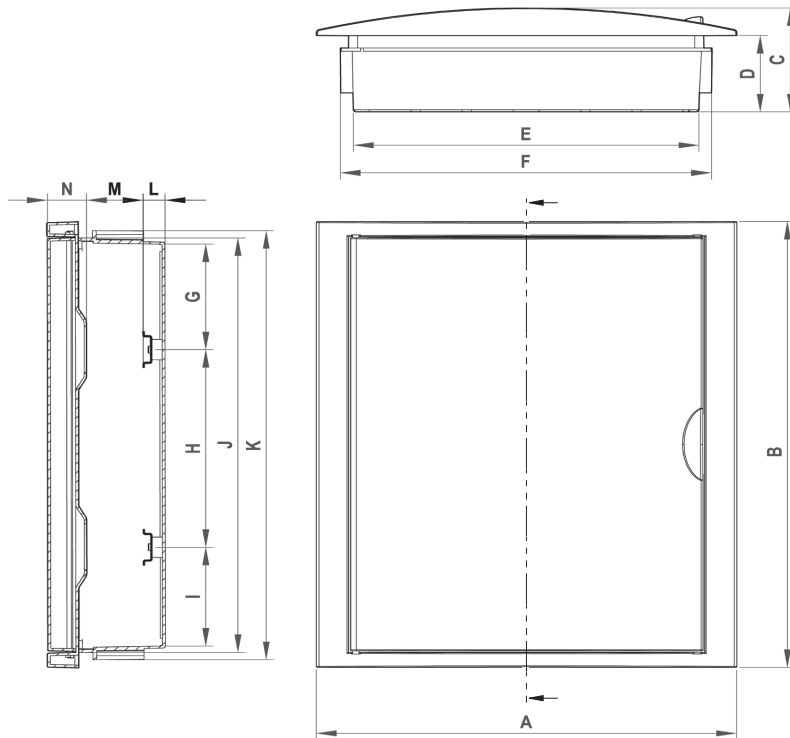
Rozměry

Nástěnné RZG-N otevření dveří pravé/levé



Typ	Rozměr												Počet DIN lišt
	A	B	C	D	E	F	G	H	I	J	K	L	
RZG-N-1.8	245 mm	250 mm	104 mm	77 mm	121 mm	-	121 mm	21,5 mm	48 mm	34,5 mm	150 mm	177 mm	1
RZG-N-1.14	362 mm	250 mm	104 mm	77 mm	121 mm	-	121 mm	21 mm	48 mm	35 mm	195 mm	228,5 mm	1
RZG-N-2.28	362 mm	436 mm	104 mm	76,5 mm	115 mm	193,5 mm	121 mm	21 mm	48 mm	35 mm	321 mm	336,5 mm	2
RZG-N-3.42	362 mm	543 mm	117 mm	88 mm	118 mm	150 mm	118 mm	19 mm	48 mm	50 mm	434 mm	304 mm	3
RZG-N-4.56	363 mm	687 mm	104 mm	76,5 mm	115 mm	150 mm	115 mm	21 mm	48 mm	35 mm	635 mm	205 mm	4

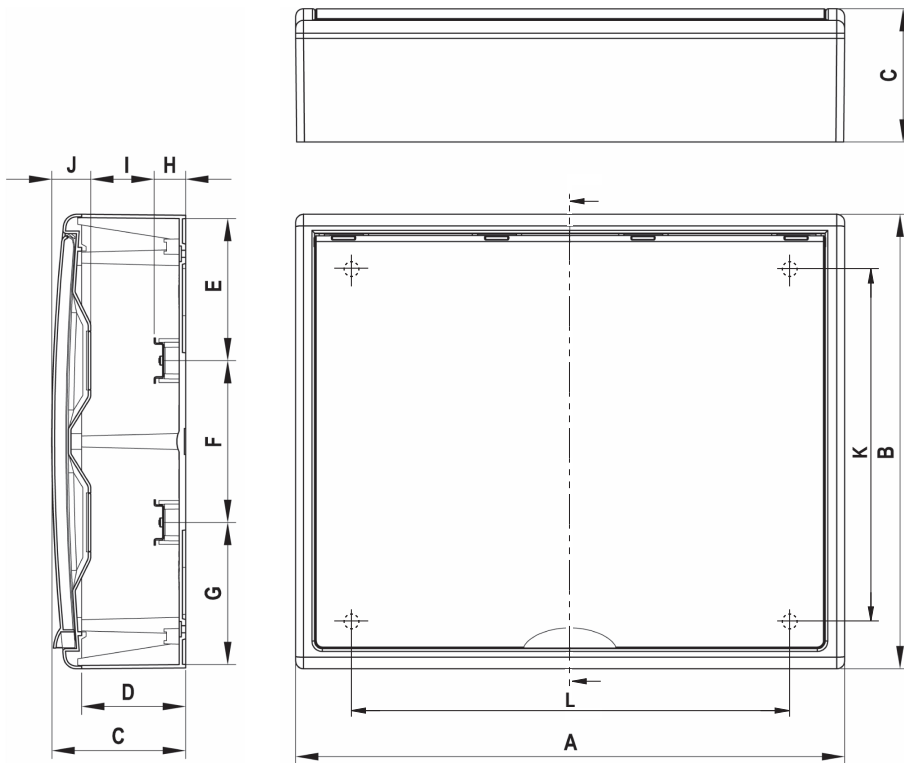
Zapuštěné RZG-Z otevírání dveří pravé/levé



B

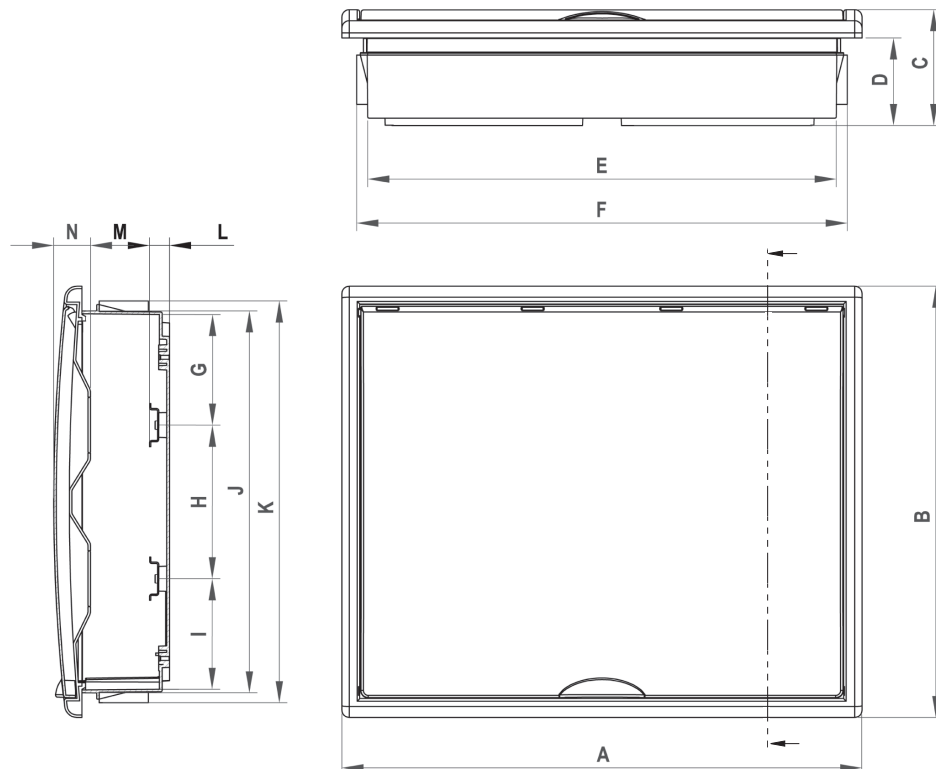
Typ	Rozměr													Počet DIN lišt	
	A	B	C	D	E	F	G	H	I	J	K	L	M		N
RZG-Z-1.8	245 mm	250 mm	100 mm	72 mm	188 mm	205 mm	103 mm	-	103 mm	219 mm	233 mm	16,5 mm	48 mm	35 mm	1
RZG-Z-1.14	362 mm	250 mm	102 mm	75 mm	300 mm	320 mm	103 mm	-	103 mm	219 mm	233 mm	19 mm	48 mm	35 mm	1
RZG-Z-2.28	362 mm	436 mm	102 mm	75 mm	300 mm	320 mm	104 mm	193,5 mm	104 mm	406 mm	420 mm	19 mm	48 mm	35 mm	2
RZG-Z-3.42	362 mm	543 mm	113 mm	86 mm	337 mm	360 mm	100 mm	150 mm	100 mm	512 mm	526 mm	17 mm	48 mm	48 mm	3
RZG-Z-4.56	363 mm	687 mm	102 mm	75 mm	300 mm	320 mm	99 mm	150 mm	99 mm	662 mm	670 mm	19 mm	48 mm	35 mm	4

Nástěnné RZG-N otevírání dveří nahoru



Rozměr	Typ		
	RZG-N-1.4	RZG-N-1.18	RZG-N-2.40
A	148 mm	407 mm	424 mm
B	222 mm	246 mm	352 mm
C	95 mm	104 mm	103 mm
D	72 mm	80 mm	80 mm
E	109 mm	119 mm	110 mm
F	-	-	125 mm
G	109 mm	119 mm	110 mm
H	16,5 mm	24 mm	25 mm
I	44,5 mm	48 mm	48 mm
J	34 mm	32 mm	30 mm
K	197 mm	216 mm	290 mm
L	65,5 mm	337 mm	327 mm
Počet DIN lišt	1	1	2

Zapuštěné RZG-Z otevírání dveří nahoru



Rozměr	Typ		
	RZG-Z-1.4	RZG-Z-1.18	RZG-Z-2.40
A	148 mm	407 mm	424 mm
B	222 mm	246 mm	352 mm
C	101 mm	95 mm	95 mm
D	71 mm	71 mm	71 mm
E	109 mm	366 mm	381 mm
F	125 mm	386 mm	401 mm
G	89 mm	97 mm	86 mm
H	-	-	125 mm
I	89 mm	97 mm	86 mm
J	185 mm	205 mm	311 mm
K	195 mm	215 mm	321 mm
L	16 mm	16 mm	16 mm
M	48 mm	48 mm	48 mm
N	31 mm	31 mm	31 mm
Počet DIN lišt	1	1	2



Náhradní díly

	Typ	Objednáací kód	Popis	Hmotnost [kg]	Balení [ks]
Čelní kryt	ND-RG-CK1ST4	OEZ:41066	čelní kryt, pro RZG--1.4	0,135	1
	ND-RG-CK1ST8	OEZ:41061	čelní kryt, pro RZG--1.8	0,205	1
	ND-RG-CK1ST14	OEZ:41062	čelní kryt, pro RZG--1.14	0,290	1
	ND-RG-CK1ST18	OEZ:41067	čelní kryt, pro RZG--1.18	0,265	1
	ND-RG-CK2ST28	OEZ:41063	čelní kryt, pro RZG--2.28	0,425	1
	ND-RG-CK2ST40	OEZ:41068	čelní kryt, pro RZG--2.40	0,415	1
	ND-RG-CK3ST42	OEZ:41064	čelní kryt, pro RZG--3.42	0,605	1
	ND-RG-CK4ST56	OEZ:41065	čelní kryt, pro RZG--4.56	0,655	1
Dveře neprůhledné	ND-RG-D1S8	OEZ:41069	neprůhledné dveře, pro RZG--1S8	0,135	1
	ND-RG-D1S4	OEZ:41074	neprůhledné dveře, pro RZG--1S4	0,065	1
	ND-RG-D1S14	OEZ:41070	neprůhledné dveře, pro RZG--1S14	0,220	1
	ND-RG-D1S18	OEZ:41075	neprůhledné dveře, pro RZG--1S18	0,215	1
	ND-RG-D2S28	OEZ:41071	neprůhledné dveře, pro RZG--2S28	0,380	1
	ND-RG-D2S40	OEZ:41076	neprůhledné dveře, pro RZG--2S40	0,345	1
	ND-RG-D3S42	OEZ:41072	neprůhledné dveře, pro RZG--3S42	0,500	1
	ND-RG-D4S56	OEZ:41073	neprůhledné dveře, pro RZG--4S56	0,595	1
Dveře průhledné	ND-RG-D1T4	OEZ:41082	průhledné dveře, pro RZG--1T4	0,070	1
	ND-RG-D1T8	OEZ:41077	průhledné dveře, pro RZG--1T8	0,155	1
	ND-RG-D1T14	OEZ:41078	průhledné dveře, pro RZG--1T14	0,255	1
	ND-RG-D1T18	OEZ:41083	průhledné dveře, pro RZG--1T18	0,245	1
	ND-RG-D2T28	OEZ:41079	průhledné dveře, pro RZG--2T28	0,450	1
	ND-RG-D2T40	OEZ:41084	průhledné dveře, pro RZG--2T40	0,405	1
	ND-RG-D3T42	OEZ:41080	průhledné dveře, pro RZG--3T42	0,545	1
	ND-RG-D4T56	OEZ:41081	průhledné dveře, pro RZG--4T56	0,685	1
Montážní rám s DIN lištami	ND-RGZ-PR2ST28	OEZ:41107	montážní rám s DIN lištami, pro RZG-Z-2.28	0,433	1
	ND-RGZ-PR2ST40	OEZ:41112	montážní rám s DIN lištami, pro RZG-Z-2.40	0,411	1
	ND-RGZ-PR3ST42	OEZ:41108	montážní rám s DIN lištami, pro RZG-Z-3.42	0,593	1
	ND-RGZ-PR4ST56	OEZ:41109	montážní rám s DIN lištami, pro RZG-Z-4.56	0,786	1
	ND-RGZ-PR1ST4	OEZ:41110	DIN lišta TH35-7,5, pro RZG-Z-1.4	0,034	1
	ND-RGZ-PR1ST8	OEZ:41105	DIN lišta TH35-7,5, pro RZG-Z-1.8	0,047	1
	ND-RGZ-PR1ST14	OEZ:41106	DIN lišta TH35-7,5, pro RZG-Z-1.14	0,097	1
	ND-RGZ-PR1ST18	OEZ:41111	DIN lišta TH35-7,5, pro RZG-Z-1.18	0,110	1
	ND-RGN-PR1ST4	OEZ:41118	DIN lišta TH35-7,5, pro RZG-N-1.4	0,034	1
	ND-RGN-PR1ST8	OEZ:41113	DIN lišta TH35-7,5, pro RZG-N-1.8	0,047	1
	ND-RGN-PR1ST14	OEZ:41114	DIN lišta TH35-7,5, pro RZG-N-1.14	0,097	1
	ND-RGN-PR1ST18	OEZ:41119	DIN lišta TH35-7,5, pro RZG-N-1.18	0,110	1
	ND-RGN-PR2ST28	OEZ:41115	DIN lišta TH35-7,5, pro RZG-N-2.28	0,195	1
	ND-RGN-PR2ST40	OEZ:41120	DIN lišta TH35-7,5, pro RZG-N-2.40	0,391	1
ND-RGN-PR3ST42	OEZ:41116	DIN lišta TH35-7,5, pro RZG-N-3.42	0,293	1	
ND-RGN-PR4ST56	OEZ:41117	DIN lišta TH35-7,5, pro RZG-N-4.56	0,391	1	
Základna zapuštěná	ND-RGZ-PZ1ST8	OEZ:41085	plastová základna, pro RZG-Z-1.8	0,285	1
	ND-RGZ-PZ1ST14	OEZ:41086	plastová základna, pro RZG-Z-1.14	0,405	1
	ND-RGZ-PZ2ST28	OEZ:41087	plastová základna, pro RZG-Z-2.28	0,575	1
	ND-RGZ-PZ3ST42	OEZ:41088	plastová základna, pro RZG-Z-3.42	0,93	1
	ND-RGZ-PZ4ST56	OEZ:41089	plastová základna, pro RZG-Z-4.56	0,965	1
	ND-RGZ-PZ1ST4	OEZ:41090	plastová základna, pro RZG-Z-1.4	0,155	1
	ND-RGZ-PZ1ST18	OEZ:41091	plastová základna, pro RZG-Z-1.18	0,43	1
	ND-RGZ-PZ2ST40	OEZ:41092	plastová základna, pro RZG-Z-2.40	0,575	1
	ND-RGZ-PZ1ST14-H	OEZ:41101	plastová základna, pro RZG-Z-1.14-H	0,435	1
	ND-RGZ-PZ2ST28-H	OEZ:41102	plastová základna, pro RZG-Z-2.28-H	0,67	1
ND-RGZ-PZ3ST42-H	OEZ:41103	plastová základna, pro RZG-Z-3.42-H	1,015	1	
ND-RGZ-PZ4ST56-H	OEZ:41104	plastová základna, pro RZG-Z-4.56-H	1,06	1	
Základna nástěnná	ND-RGN-PZ1ST8	OEZ:41093	plastová základna, pro RZG-N-1.8	0,425	1
	ND-RGN-PZ1ST14	OEZ:41094	plastová základna, pro RZG-N-1.14	0,58	1
	ND-RGN-PZ2ST28	OEZ:41095	plastová základna, pro RZG-N-2.28	0,865	1
	ND-RGN-PZ3ST42	OEZ:41096	plastová základna, pro RZG-N-3.42	1,1	1
	ND-RGN-PZ4ST56	OEZ:41097	plastová základna, pro RZG-N-4.56	1,325	1
	ND-RGN-PZ1ST4	OEZ:41098	plastová základna, pro RZG-N-1.4	0,25	1
	ND-RGN-PZ1ST18	OEZ:41099	plastová základna, pro RZG-N-1.18	0,635	1
ND-RGN-PZ2ST40	OEZ:41100	plastová základna, pro RZG-N-2.40	0,925	1	
Ostatní	ND-RG-SCR1ST4814	OEZ:41123	šrouby, sada 4 ks, pro RZG--1.4/ -1.8/ -1.14	0,010	1
	ND-RG-SCR1ST18	OEZ:41124	šrouby, sada 2 ks, pro RZG--1.18	0,003	1
	ND-RG-SCR23ST284042	OEZ:41122	šrouby, sada 4 ks, pro RZG--2.28/ -2.40/ -3.42	0,005	1
	ND-RG-SCR4ST56	OEZ:41121	šrouby, sada 6 ks, pro RZG--4.56	0,008	1
	ND-RG-CB24ST2856	OEZ:41125	příčka pro zazdívání, pro RZG-Z-2.28/ -4.56	0,095	1
	ND-RG-CB3ST42	OEZ:41126	příčka pro zazdívání, pro RZG-Z-3.42	0,067	1

B

TECHNICKÁ PODPORA

T +420 464 600 022
E technicka.podpora.cz@oez.com

Softwarová podpora - programy Sichr,
Konfiguratör OEZ, podpora pro CAD/CAE
a e-shopy
E softwarova.podpora.cz@oez.com

KATALOGOVÁ DOKUMENTACE

Pro zaslání katalogové dokumentace prosíme
vyplňte formulář uvedený na adrese:
W www.oez.cz/ke-stazeni/zadost-o-zaslani-dokumentace

OBCHOD

Prodej a příjem objednávek
T +420 465 672 712
E prodej.cz@oez.com, objednavky.cz@oez.com

SERVISNÍ SLUŽBY

Operativní servis
T +420 465 672 313
E servis.cz@oez.com

Nepřetržitá pohotovostní služba
T +420 602 432 786

Prevence poruch - asistenční služby,
diagnostika a údržba přístrojů
T +420 465 672 369
E servisni.sluzby.cz@oez.com

Modernizace rozváděčů - retrofity
T +420 465 672 193
E retrofity.cz@oez.com

CZ

OEZ s.r.o.
Šedivská 339
561 51 Letohrad
Czech Republic

E oez.cz@oez.com
T +420 465 672 111
W www.oez.cz

DIČ: CZ49810146
IČ: 49810146
Firma zapsaná v obch.
rejstříku KS v HK, oddíl C,
vložka 4649



TECHNICKÁ PODPORA

T +421 2 49 21 25 55
E technicka.podpora.sk@oez.com

OBCHOD

Predaj a príjem objednávok
T +421 2 49 21 25 13
T +421 2 49 21 25 15
E predaj.sk@oez.com

SERVISNÉ SLUŽBY

Servis
T +421 2 49 21 25 09

Nepretržitá pohotovostná služba servisu
T +421 905 908 658
E servis.sk@oez.com

SK

OEZ Slovakia, spol. s r.o.
Pri majeri 10
831 07 Bratislava
Slovakia

E oez.sk@oez.com
T +421 2 49 21 25 11
W www.oez.sk

IČ DPH: SK2020338738
IČO: 314 05 614
Zápis do Obchodného
registra Mestského súdu
Bratislava III, oddiel Sro,
vložka číslo: 9850/B



Vydání: 04/2024

Změny a chyby vyhrazeny. Informace uvedené v tomto dokumentu obsahují pouze obecné popisy a/nebo funkční vlastnosti platné k datu vydání, mohou být v průběhu dalšího vývoje výrobků upraveny. Požadované funkční vlastnosti jsou závazné pouze pokud jsou výslovně dohodnuty v uzavřené smlouvě.

Aktuální a další informace o silnoproudých rozvodech nízkého napětí a elektroinstalační technice jsou k dispozici na internetu na adrese www.oez.cz.



Změny vyhrazeny

www.oez.cz
www.oez.sk

